




**nr 8082**  
mocowanie toru po skosie  
track's angle fastener



**nr 8840**  
tor górny uniwersalny  
universal upper rail



**nr 8823**  
przewodnik niełożyskowy  
guide without ball bearings




**nr 21 K-021**  
szyna  
rail



**nr 3300 AOW-030**  
przewodnik SIMPLE/SLOPING  
SIMPLE/SLOPING guide



**nr 8816**  
okucie MULTI OM  
hardware MULTI OM



**nr 82090**  
tor dolny GAMA  
lower rail GAMA



**nr 8203**  
klip do mocowania torów GAMA  
fastening clip two GAMA rails



## ZASTOSOWANIE SYSTEMU SYSTEM APPLICATION

System Słoping pozwala na wykorzystanie wszystkich rozwiązań Laguna przeznaczonych do zabudów aluminiowych w pomieszczeniach, w których występuje:

- SKOŚNA ŚCIANA/SUFIT Z BOKU ZABUDOWY ( patrz rysunek 1. ) 1
- ŚCIANA/SUFIT OPADAJĄCE W GŁĘB ZABUDOWY ( patrz rysunek 2. ) 2

Sloping system allows you to use of all Laguna solutions for aluminum furnishing in interiors with:

- WALL/CEILING SLOPING FROM A SIDE OF THE WARDROBE ( picture 1. ) 1
- WALL/CEILING SLOPING INTO THE WARDROBE FROM THE FRONT ( picture 2. ) 2



TWORZYWO  
PLASTIC



40/50 kg




LUSTRO + PŁYTA  
MIRROR + BOARD

4 mm +  
12 mm



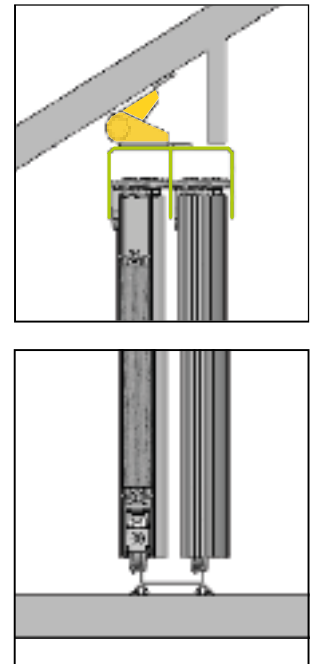
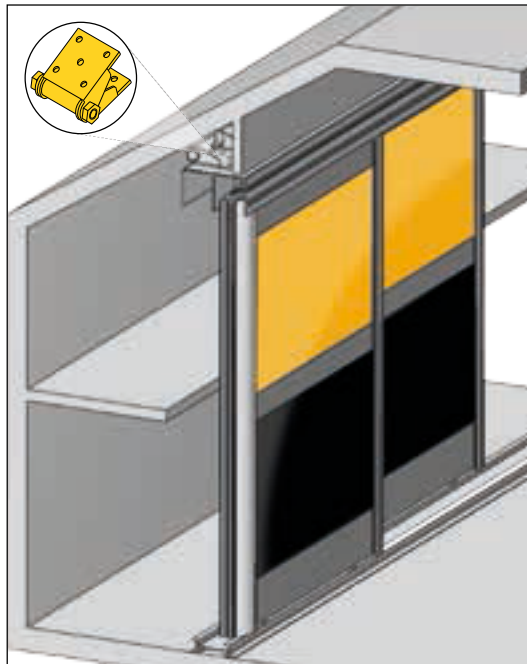

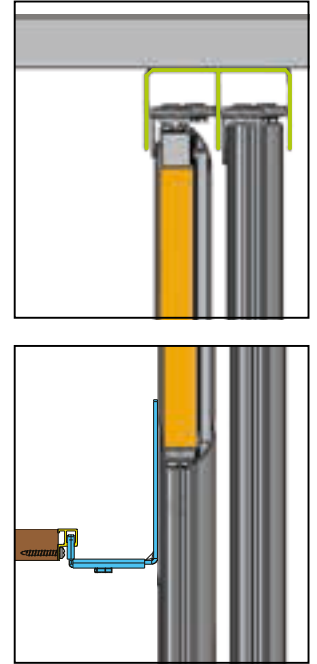
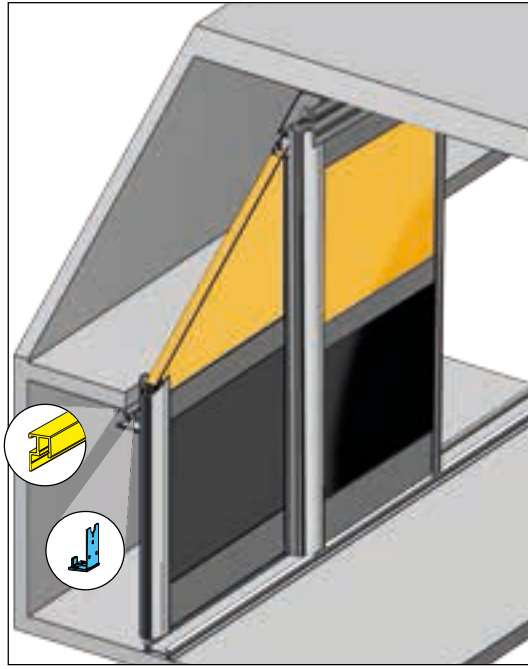

SZKŁO | GLASS

4 mm  
6 mm



PŁYTA | BOARD

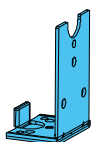
8, 10 mm  
16, 18 mm



Szczegółowa instrukcja montażu  
Detailed assembly manual  
[www.laguna.pl](http://www.laguna.pl)


### ELEMENTY SLOPING

### SLOPING DEDICATED ELEMENTS



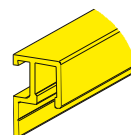
nr 3300 AOW-030  
przewodnik SIMPLE/SLOPING  
SIMPLE/SLOPING guide

2



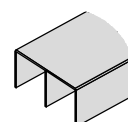
nr 8082  
uchwyt do mocowania torów po skosie  
track's angle fastener

### SZYNY I PROFILE RAILS AND PROFILES

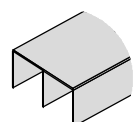


nr 21 K-021  
szyna  
rail

1 2



nr 8840  
tor górny uniwersalny  
upper track universal



nr 8940  
tor górny SOLID  
upper track SOLID